









 PROTEÇÃO AUDITIVA

PROTETOR AUDITIVO L-340

CONTENIDO

SKU	01
PORTUGUÊSE	
Características	02
Instruções de montagem e ajuste	02
Instruções de limpeza	04
Certificações	06

SKU

900486	Protector Auditivo L-340	 Argentina
900486	Protetor auditivo L-340	 Brasil
900486	Protector Auditivo L-340	 Chile
900486	Protector Auditivo L-340	 Colombia
900486	Protector Auditivo L-340	 México
900486	Protector Auditivo L-340	 Perú

CARACTERÍSTICAS

- Oferece proteção não invasiva isolando o ouvido da fonte de ruído. É conhecido normalmente como protetor tipo concha.
- Desenho econômico mantendo as qualidades de segurança
- Composto por dois abafadores em forma de concha montados nas extremidades de uma haste-suporte ajustável.
- Concha com abafadores acolchoados confortáveis mesmo em longas horas de trabalho.
- Tamanho único adaptável a qualquer usuário.
- Arco em plástico flexível resistente e com memória para um perfeito ajuste dos abafadores ao ouvido.
- Sistema de ancoragem das conchas em dois pontos: que permite a regulagem da altura rotação e ângulo.
- Espumas atóxicas e hipoalergênicas.
- Multi-regulagem de altura.
- Abafador lavável
- Inclui suporte para cinto permitindo acomodar o protetor na cintura quando o mesmo não está em uso. Proporcionando maior vida útil do produto e maior conforto.
- Kit de reposição para todas as peças substituíveis: almofada e espuma interior da concha. (Ver acessórios)

INSTRUÇÕES DE MONTAGEM E AJUSTE



INSTRUÇÕES DE AJUSTE

1. Pegue o protetor e puxe as conchas até o final da haste.
2. Posicione as conchas sobre as suas orelhas mantendo o arco na posição vertical sobre a cabeça.
3. Deixe o menor número possível de cabelos entre a pele as conchas de proteção para que isso não prejudique a vedação e conseqüentemente a atenuação. Esteja certo de centralizar as conchas nas orelhas; elas devem estar totalmente dentro das conchas.
4. Pressione as conchas em direção a cabeça para criar uma leve pressão sobre os ouvidos.
5. Ajuste o arco sobre a sua cabeça até que a almofada do arco encoste no topo da sua cabeça e a ponta de baixo das orelhas encostem na parte interna da almofada da concha. O arco deve estar firme porém confortável.
6. * Não seguir todas as instruções de uso deste protetor auditivo e/ou deixar de usar este protetor durante o período de exposição ao ruído irá reduzir a eficácia e resultar em doença grave.

INSTRUÇÕES DE MONTAGEM E AJUSTE

VEDAÇÃO DO PROTETOR

1. Fale alto sua voz deve estar abafada como se estivesse falando dentro de um barril. Os ruídos do ambiente devem estar muito atenuados abafados. Caso não obtenha os resultados acima repita a operação passo a passo.

INSTRUÇÕES DE LIMPEZA

FREQUÊNCIA (Hz)	125	250	500	1000	2000	4000	8000	NRRsf
Atenuação (dB)	12	17	25	34	33	30	33	21 dB
Desvio Padrão (dB)	3	2	3	4	3	4	4	

RECOMENDAÇÕES

1. Este produto deve ser usado como recomendado pela LIBUS.
2. Arnês feito de resina acetal e acolchoado de PVC.
3. Limpar com um pano úmido com água e sabão neutro secar com um pano que não deixe nenhum resíduo.
4. Armazenar em um local fresco e seco.
5. O protetor deve ser usado permanentemente nos ambientes em que seu uso é obrigatório.
6. A orelha e particularmente a almofada podem se deteriorar com o uso portanto deve ser examinada periodicamente em busca de rachaduras ou lágrimas.
7. A instalação de uma capa de almofada higiênica no copo pode afetar o desempenho acústico do protetor.
8. Alguns produtos químicos podem degradar este produto.

INSTRUÇÕES DE LIMPEZA

ADVERTÊNCIAS

1. Caso os ouvidos sejam expostos a um ruído excessivo e prolongado num período de até 12 horas antes da utilização do protetor auditivo a percepção do som por parte do usuário pode ser alterada prejudicando a desempenho de atenuação do protetor. Não manuseie o protetor auditivo com as mãos sujas ou impregnadas com qualquer produto químico o protetor auditivo não deve ter contato com álcool ou outros solventes químicos em caso de irritação ou incomodo procure o profissional de segurança do trabalho. Os componentes deste produto são feitos de materiais os quais não se espera causarem efeitos adversos à saúde. A atenuação de um protetor auditivo tipo concha depende da vedação entre a almofada e a cabeça do usuário por tanto recomendamos evitar o uso dos protetores auditivos com outros EPIS que facilitem falhas na vedação (reduzindo a atenuação proporcionada pelo protetor). Por exemplo óculos ou mascarar. A validade dos produtos em uso tem variação conforme a utilização e pode ter sua validade reduzida se tiver contato com exposição ao sol frio solventes vapores orgânicos graxas e hidrocarbonetos em geral e deve ser determinada pelo responsável pela área de Higiene Segurança e Medicina do Trabalho da empresa não podendo superar a validade do produto da fábrica. Não seguir todas as instruções de uso deste protetor auditivo e/ou deixar de usar este protetor durante todo o período de exposição ao ruído irá reduzir a eficácia e resultar em doença grave.

CERTIFICAÇÕES

- IRAM EN 352
- ANSI S3.19-1974
- CA 35.721