






 PROTEÇÃO FACIAL

MALHA PLÁSTICA FLORESTAL

CONTENIDO

SKU	01
PORTUGUÊSE	
Características	02
Instruções de montagem e ajuste	02
Instruções de limpeza	06

SKU

901389	Malla Plástica Forestal	 Argentina
901389	Malha Plastica Florestal	 Brasil
901389	Malla Plástica Forestal	 Chile
901389	Malla Plástica Forestal	 Colombia
901389	Malla Plástica Forestal	 México
901389	Malla Plástica Forestal	 Perú



CARACTERÍSTICAS

- Tela de proteção facial que apresenta uma malha plástica dentro de um quadro feito em polipropileno.
- Indicada para tarefas florestais como corte e poda etc.
- Protege o rosto de gravetos vegetação e partículas.
- Tela plástica.
- Mesh size: 20x20
- Quadro de polipropileno.
- 5 furos repartidas na banda superior para uma melhor montagem no adaptador.
- Dimensões: 8 x 14"

INSTRUÇÕES DE MONTAGEM E AJUSTE



MONTAGEM

1. Coloque a malha no suporte de trava central e vire 90°.
2. Flexionando a malha repita 1 para os fechos laterais.

INSTRUÇÕES DE MONTAGEM E AJUSTE

ADAPTADOR PARA ACOPLAR NOS CAPACETES

1. Coloque a malha no suporte de trava central e vire 90°.
2. Flexionando a malha repita 1 para os fechos laterais.

INSTRUÇÕES DE MONTAGEM E AJUSTE

ADVERTENCIAS

1. Este produto cumpre a norma EN 1731:2006. É fabricado com materiais que não se espera causar efeitos adversos à saúde. Porém o contato com a pele do usuário pode causar reações alérgicas em pessoas com alta sensibilidade. Se o protetor estiver danificado deverá ser descartado e substituído. Se o protetor quebrar durante o uso deixe imediatamente a área de risco e substitua-o. Não modifique ou tente reparar este produto. Este produto não protege contra respingos de líquidos sólidos quentes de riscos elétricos infravermelhos e radiação ultravioleta. Não oferece proteção contra partículas de alta velocidade. Protetores marcados com a letra S não devem ser usados quando há risco possível de impacto afiados ou pontiagudos partículas voadoras.

INSTRUÇÕES DE MONTAGEM E AJUSTE

USO

1. Uma vez que retirado da sua embalagem e utilizado a duração deste produto depende da frequência e condições de utilização. Deve ser inspecionado antes de cada utilização para verificar a integridade da malha os furos de montagem peças de montagem fundição etc. No uso diário em condições normais recomendamos substituí-lo a cada 6 meses. Em condições extremas o protetor pode deteriorar-se muito mais rápido.

INSTRUÇÕES DE LIMPEZA

LIMPEZA E DESINFECÇÃO

1. A limpeza e recomendada após cada uso. Não limpe com solventes. Limpe com um pano macio e detergente neutro em água morna. Para desinfetar usar uma solução de 20ml de hipoclorito de sódio em 10L de água. Seque com um pano macio.

ARMAZENAMENTO

1. Armazenar na sua embalagem original em local seco limpo afastado da luz solar direta fontes de alta temperatura vapores solventes ou químicos. Temperatura de armazenamento: - 5°C + 50° C / Umidade relativa ambiente <90%.

MARCAÇÃO

1. Sobre o produto são observadas as seguintes marcas “LIBUS”: Nome do fabricante “EN 1731”: norma de aplicação “S”: resistência mecânica