




 PROTEÇÃO FACIAL


PROTETOR FACIAL CILÍNDRICO INCOLOR

CONTENIDO

SKU	01
PORTUGUÊSE	
Características	02
Instruções de montagem e ajuste	03
Instruções de limpeza	07
Certificações	07

SKU

904193	Protetor Facial Cilindrico Incolor	 Brasil
--------	------------------------------------	--



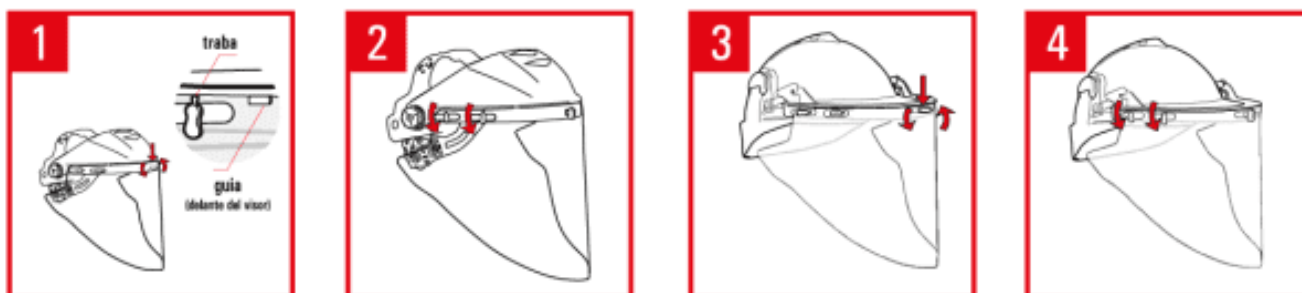
CARACTERÍSTICAS

- Incolor: de uso geral.

CARACTERÍSTICAS

- Protetor facial constituído de coroa e carneira de material plástico com regulagem de tamanho através de catraca ou pinos e visor de policarbonato incolor com cerca de 240 mm de altura e 495 mm de largura incluindo a proteção lateral.
- O visor é preso à coroa através de encaixe por meio de 5 (cinco) pinos plásticos.
- A carneira é presa à coroa através de dois parafusos plásticos.
- Lente injetada em policarbonato para proteger o rosto dos golpes impacto de partículas pó arisco e respingos químicos.
- Design envolvente da proteção frontal e lateral desde a testa até o queixo.
- Maior proteção das orelhas.
- Feito em policarbonato.
- Filtro UV
- 7 furos repartidos na banda superior para uma melhor montagem no suporte.
- Dimensões: 94 x 194 “. Espessura: 2 mm

INSTRUÇÕES DE MONTAGEM E AJUSTE



MONTAGEM - COM SUPORTE

1. Coloque o visor no pino central da carneira e vire 90°.
2. Fazer o mesmo que 1 para os pinos laterais.

INSTRUÇÕES DE MONTAGEM E AJUSTE

MONTAGEM - ADAPTADOR PARA ACOPLAR NOS CAPACETES

1. Coloque o visor no pino central da carneira e vire 90°.
2. Fazer o mesmo que 1 para os pinos laterais

INSTRUÇÕES DE MONTAGEM E AJUSTE

PRECAUÇÕES:

1. Nunca deixe o protetor sobre qualquer superfície com visor o virado para baixo.
2. Proteja-os de solventes óleo ácido fontes de calor e impactos.
3. Visores marcados ou riscados devem ser substituídos imediatamente.
4. No uso diário em condições normais recomendamos substituí-lo a cada 6 (seis) meses. Em condições extremas o protetor pode deteriorar-se muito mais rápido.

INSTRUÇÕES DE MONTAGEM E AJUSTE

ADVERTENCIAS

1. Os protetores faciais fornecem proteção limitada e não são inquebráveis. Os protetores faciais com visor cor cinza verde incolor com revestimento externo espelhado cinza com revestimento externo espelhado marcadas com a tonalidade são baseadas na norma ANSI Z87.1-2003. Porém visores cor cinza verde incolor com revestimento externo espelhado cinza com revestimento externo espelhado sem a marcação da tonalidade não são testadas para transmitância luminosa e não devem ser usadas em trabalhos de corte soldagem fundição ou operações similares que exponham seu rosto a níveis prejudiciais de radiação infravermelha. Não use este protetor sozinho quando seus olhos estiverem expostos a respingos ou operações com produtos químicos. Confira com seu técnico de segurança se você esta usando um protetor adequado ao risco presente em seu trabalho. Os equipamentos não contem substancias conhecidas ou suspeitas de provocar danos ao usuário.

INSTRUÇÕES DE LIMPEZA

1. A limpeza e recomendada após cada uso. Não limpe com solventes pode degradar alguns componentes e reduzir sua eficácia. Limpe com um pano macio e detergente neutro em água morna e/ou uma solução de limpeza para lentes. Para desinfetar usar uma solução de 20ml de hipoclorito de sódio em 10L de água ou outro desinfetante. Não use produtos de limpeza com lanolina ou outros óleos. Seque com um pano macio.

ARMAZENAGEM TRANSPORTE E GUARDA

1. Recomenda-se que o protetor seja armazenado em local limpo e seco. Deve ser protegido de temperaturas e umidades extremas luz solar direta poeira ou outras substâncias que podem danificar o produto. Temperatura de estocagem: 5° C a 50°C - Umidade máxima de armazenamento: <80° C.

CERTIFICAÇÕES

- CA N°39.081 (Milenium)
- CA N°39.869 (Genesis)
- CA N°39.768 (Suporte)
- IRAM EN166