







 KIT DE PROTEÇÃO


KIT FERRAMENTAS DE CORTE

CONTENIDO

SKU	01
PORTUGUÊSE	
Características	02
Instruções de montagem e ajuste	02
Instruções de limpeza	03
Certificações	04

SKU

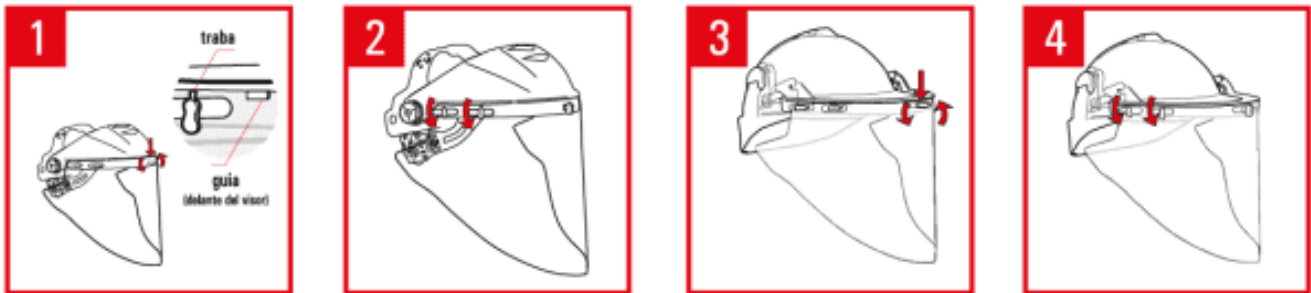
902661	Kit Herramientas de corte	 Argentina
902661	Kit Ferramentas de corte	 Brasil
902661	Kit Herramientas de corte	 Chile
902661	Kit Herramientas de corte	 México



CARACTERÍSTICAS

- Kit composto por protetor auditivo e protetor facial bolha com suporte.
- Orientado para tarefas de corte e usinagem que exigem proteção facial de alto impacto.
- 902877 Protetor Auditivo de COPA ALTERNATIVE MULTIUSO.
- 901386 Protetor facial Tipo Bolha Incolor
- 901383 Suspensão com catraca para protetor facial.

INSTRUÇÕES DE MONTAGEM E AJUSTE



COLOCAÇÃO DO PROTETOR FACIAL

1. Coloque o visor no pino central da carneira e vire 90°. (fig. A)
2. Fazer o mesmo que 1 para os pinos laterais (fig. B)

INSTRUÇÕES DE LIMPEZA

LIMPEZA E DESINFECÇÃO

1. A limpeza é recomendada após cada uso. Não limpe com solventes que podem degradar alguns componentes e reduzir sua eficácia. Limpe com um pano macio e uma solução de limpeza ou detergente neutro em água morna. Para desinfetar usar uma solução de 20 ml de hipoclorito de sódio em 10 L de água ou outro desinfetante. Não use produtos de limpeza com lanolina ou outros óleos. Seque com um pano macio. Quando não estiver em uso manter o protetor em sua embalagem original ou saco selado em um ambiente limpo, seco e não expostos a temperaturas extremas e umidade ambiente.

INSTRUÇÕES DE LIMPEZA

ARMAZENAGEM TRANSPORTE E GUARDA

1. Recomenda-se que o protetor seja armazenado em local limpo e seco. Deve ser protegido de temperaturas e umidades extremas luz solar direta poeira ou outras substâncias que podem danificar o produto.

CERTIFICAÇÕES

- ABNT NBR 16076:2016 • B(ouvido real colocação pelo ouvinte) - CA 35.935
- ANSI/ISEA Z87.1-2015 Equipamentos de proteção pessoal para olhos e face – CA 36.024