



 PROTEÇÃO RESPIRATÓRIA

RETENEDOR PARA FILTROS

CONTENIDO

| | |
|---------------------------------------|----|
| SKU | 01 |
| PORTUGUÊSE | |
| Características | 02 |
| Instruções de montagem e ajuste | 02 |

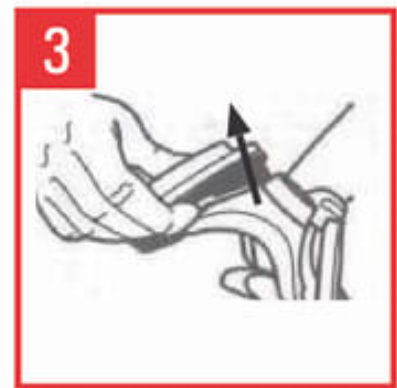
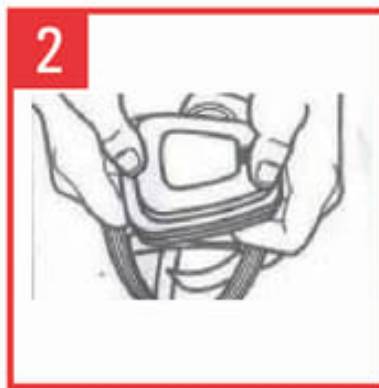
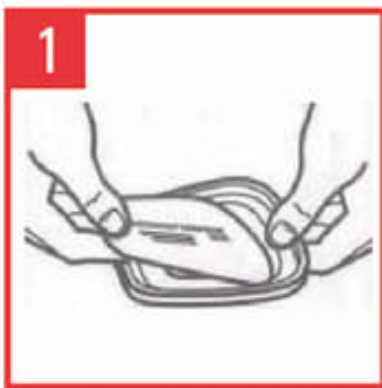
SKU

| | | |
|--------|------------------------|---|
| 901911 | Soporte pre filtro 172 |  Argentina |
| 901911 | Retenedor para filtros |  Brasil |
| 901911 | Soporte pre filtro 172 |  México |
| 901911 | Soporte pre filtro 172 |  Perú |

CARACTERÍSTICAS

- Protege contra respingos e alta concentração de partículas líquidas como na mineração e fumigação conferindo maior durabilidade ao produto
- Fácil montagem e desmontagem.

INSTRUÇÕES DE MONTAGEM E AJUSTE



INSTRUÇÕES DE SUBSTITUIÇÃO DO FILTRO

1. Para retirar o filtro usado desmonte o suporte puxando-o para fora (conforme indicado na fig. 3)
2. Coloque o filtro dentro do suporte com o lado impresso voltado para o cartucho. Empurre o porta-filtro em direção ao cartucho até ouvir um clique. O filtro deve cobrir totalmente a superfície do cartucho (como mostra a fig. 1).